

Corridor

→ CLOISON MODULABLE DE PROTECTION



Conçu pour DÉLIMITER
et PROTÉGER DES ZONES
dans le milieu professionnel.



- Ultra modulable
- Pratique et fonctionnel
- Léger et facile à déplacer
- Rapide à monter

PLUS D'INFORMATIONS SUR :

www.corridor-jerrel.fr

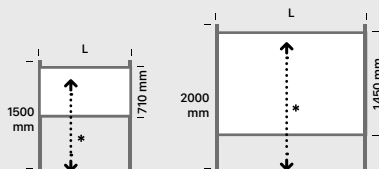
FABRICATION FRANÇAISE

Créé initialement pour notre structure à LA PLAINE (49), nous avons développé ce produit, apprécié de nos clients.

Facile à monter et à déplacer grâce à son système ingénieux, il saura s'adapter à vos besoins dans toutes les configurations.

10 MODÈLES DISPONIBLES

- (H) 1500 x (L)1000 mm
- (H) 1500 x (L)1250 mm
- (H) 1500 x (L)1500 mm
- (H) 1500 x (L)1750 mm
- (H) 1500 x (L)2000 mm
- (H) 2000 x (L)1000 mm
- (H) 2000 x (L)1250 mm
- (H) 2000 x (L)1500 mm
- (H) 2000 x (L)1750 mm
- (H) 2000 x (L)2000 mm



*POSITIONNEZ LE CRISTAL À LA HAUTEUR SOUHAITÉE.

Composition

La cloison se compose d'un cadre en aluminium thermolaqué noir sablé et d'un remplissage dit « cristal », pour vous assurer une entière visibilité. Possibilité d'entailler ou recouper le cristal pour un usage pratique et fonctionnel.



→ 10 modèles disponibles.

Option « kit de jonction »

Complétez votre Corridor JERREL avec un « kit de jonction » afin d'assembler plusieurs cloisons et garder une barrière sanitaire. Ce kit vous permet de créer des angles de 0° à 360° et aménager votre espace.



La solution idéale pour protéger vos restaurants, ateliers, bureaux, commerces (...) qui respecte l'esthétique habituelle de vos locaux.



info@corridor-jerrel.fr

02 41 64 97 32

www.corridor-jerrel.fr

